



WIRD FÜR JEDEN HAUSHALT DER WOHNUNG AUSGEFÜLLT, BEGINNEND MIT HAUSHALTEN, IN DENEN MINDESTENS EINE PERSON ANWESEND ODER VORÜBERGEHEND ABWESEND IST.

Landkreis.....
Kreisstadt / Stadt / Gemeinde.....
Ort als Bestandteil der Kreisstadt/der Stadt-oder Dorf.....
Strasse ..... Nummer .....
Wohnblock ..... Eingang ..... Stock ..... Apartment..... Sektor .....

VOLKSZÄHLUNGSSEKTOR [ ][ ][ ][ ][ ][ ] [ ][ ][ ][ ][ ][ ]
TEILSEKTOR [ ][ ][ ][ ][ ][ ] [ ][ ]
ZENSOR-CODE [ ][ ][ ][ ][ ][ ] [ ][ ][ ][ ][ ][ ]

VERPFLICHTUNG GEGENÜBER DATENLIEFERUNG
Es ist verpflichtend, Daten für alle Personen bereitzustellen, gemäß OUG Nr. 19 /2020 betreffend die Organisation und Durchführung der Volkszählung in Rumänien im Jahr 2021, mit den späteren Änderungen und Ergänzungen.

DATENVERTRAULICHKEIT
Alle Informationen in diesem Fragebogen sind vertraulich und werden nur für statistische Zwecke verwendet. Die Daten werden gemäß den Bestimmungen der Verordnung (EU) 2016/679 des Europäischen Parlaments und des Rates vom 27. April 2016 zum Schutz natürlicher Personen bei der Verarbeitung personenbezogener Daten und zum freien Verkehr dieser Daten verarbeitet.

REFERENZZEITPUNKT DER ZÄHLUNG
Die Daten, die sie in den Volkszählungsfragebogen eintragen, beziehen sich auf den bestehenden Sachstand am 1. Dezember 2021 um "0" Uhr.

HAUSHALTSINFORMATIONEN (nicht anwendbar im Falle der Selbstbewertung)

ART DES HAUSHALTES
1. Einzelhaushalt in einer Wohnung
2. Einzelhaushalt in einem kollektiven Raum
3. Kollektiver Haushalt
4. Obdachloser
Springen zum Abschnitt der Zählung des kollektiven Wohnraums (SC) nach Erklärung des persönlichen numerischen Codes.

BEWERTUNGSERGEBNIS (Codes 2, 3, 4, 9, 10 sind für die Selbstbewertung ungültig)
1. Haushalt akzeptiert Interview
2. Haushalt lehnt Interview ab
3. Alle Haushaltsmitglieder haben sich selbst bewertet
4. Nur ein Teil der Haushaltsmitglieder hat sich selbst bewertet
5. Unbewohntes Haus, zum Verkauf
6. Unbewohntes Haus, zum Abriss
7. Unbewohnter Wohnraum, sonstige Situation
8. Zweitwohnung oder Ferienhaus
9. In der Wohnung befinden sich nur vorübergehend anwesende (weniger als 12 Monate) Personen
10. Andere Ursachen wegen denen die
2, 3 -> Stopp Fragebogen
5, 6, 7, 8, 9 -> Springen zum Abschnitt für die Hausbewertung (LC)
10 -> Stopp Fragebogen

LISTE DER MITGLIEDER DES HAUSHALTES

G2. DIE PERSON WIRD BENANNT: (Diminutive oder beschreibende Wörter verwenden, um Menschen zu unterscheiden)
CNP/PNC PERSÖNLICHER NUMERISCHER CODE

Table with 2 columns: Name (G2), CNP/PNC Code. Multiple rows for household members.

ZUSAMMENSETZUNG DES HAUSHALTES

G1a. ANZAHL DER PERSONEN IM HAUSHALT: (anwesend oder vorübergehend abwesend) [ ][ ]
G1b. ANZAHL DER FÜR EINEN LÄNGEREN ZEITRAUM VERREISTEN PERSONEN: [ ][ ]
G1c. ANZAHL DER VORÜBERGEHEND ANWESENDEN PERSONEN: [ ][ ]

INFORMATIONEN ÜBER DIE MITGLIEDER DES HAUSHALTES

Der Fragefluss G3 - G5h wird für jedes Mitglied der LISTE der HAUSHALTSMITGLIEDER wieder aufgenommen.

G3. SITUATION DER PERSON ZUM ZEITPUNKT DER VOLKSZÄHLUNG (am 1. Dezember 2021)
1. Anwesend 2. Vorübergehend abwesend

G4. WELCHER IST DER VERWANDTSCHAFTSGRAD DER PERSON (wird aus G2 ergänzt) MIT DEM HAUSHALTSOBERHAUPT?
1. Haushaltsoberhaupt 8. Großvater/Großmutter
2. Ehemann / Ehefrau 9. Bruder/Schwester
3. Partner / Partnerin 10. Schwager/Schwägerin von Bruder/Schwester
4. Sohn/Tochter 11. Neffe/Neffin von Bruder/Schwester
5. Schwiegersohn/Schwiegertochter 12. Schwiegervater/Schwiegermutter
6. Enkel/Enkelin von Sohn/Tochter 13. Andere Verwandte
7. Vater/Mutter 14. Nicht verwandte Person (einschließlich Kinder in Pflegefamilien)

Die Fragen G5a, G5b, G5c, G5d werden nur für Personen ab 16 Jahren zum Zeitpunkt der Volkszählung ausgefüllt.

G5a. WOHNTE DER EHEMANN/DIE EHEFRAU DER BENANNTEN PERSON (wird aus G2 ergänzt) IN DIESEM HAUSHALT?
1. JA
2. NEIN, er/sie wohnt in einem anderen Haushalt -2> Springen zu G5c
3. NEIN, ich bin nicht gesetzlich verheiratet. -3> Springen zu G5c

G5b. WER IST DER EHEMANN/DIE EHEFRAU DER BENANNTEN PERSON (wird aus G2 ergänzt)?
.....(WÄHLEN).....

G5c. WOHNTE DER PARTNER/DIE PARTNERIN DER BENANNTEN PERSON (wird aus G2 ergänzt) IN DIESEM HAUSHALT?
1. JA
2. NEIN -2> Springen zu G5e

G5d. WER IST DER PARTNER/DIE PARTNERIN DER BENANNTEN PERSON (wird aus G2 ergänzt)?
.....(WÄHLEN).....

G5e. LEBT DER VATER VON (wird aus G2 ergänzt) IN DIESEM HAUSHALT?
1. JA
2. NEIN -2> Springen zu G5g

G5f. WER IST DER VATER DER BENANNTEN PERSON (wird aus G2 ergänzt)?
.....(WÄHLEN).....

G5g. LEBT DIE MUTTER DER BENANNTEN PERSON (wird aus G2 ergänzt) IN DIESEM HAUSHALT?
1. JA
2. NEIN -2> Springen zum nächsten Abschnitt

G5h. WER IST DIE MUTTER DER BENANNTEN PERSON (wird aus G2 ergänzt)?
.....(WÄHLEN).....

# WOHNUNG (FÜR JEDES HAUS IM GEBÄUDE AUSFÜLLEN)

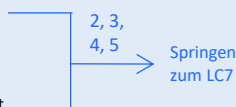
## LC1. TITEL DES HAUSHALTES INNERHALB DER WOHNUNG

1. Eigentümer
2. Mieter
3. Andere Situation (kostenloser Titel usw.)

## LC2. ANZAHL DER HAUSHALTE IN DER WOHNUNG

## LC3. ART DER WOHNUNG

1. Konventionelle Wohnung
2. Bewegliche Einheit
3. Kurzzeitige Einheit
4. Andere fürs Wohnen bestimmte Einheit
5. Andere nicht für das Wohnen bestimmte Einheit



LC4, LC5, LC6a und LC6b werden nur für konventionelle Wohnungen ausgefüllt.

## LC4. STATUS DER WOHNUNG

1. Ständig (Hauptwohnung)
2. Nebenwohnung
3. Ferienhaus

## LC5. BELEGUNGSSITUATION DER WOHNUNG

1. Besetzt
2. Reserviert für saisonale oder sekundäre Nutzung
3. Nicht besetzt, für Veräußerung
4. Nicht besetzt, für Vermietung
5. Nicht besetzt, für Abriß
6. Nicht besetzt, eine andere Situation
7. In der Wohnung sind nur ausländische Staatsbürger vorübergehend (unter 12 Monaten) anwesend

## LC6a. LAGE DER WOHNUNG IM GEBÄUDE

1. Untergeschoss
2. Souterrain
3. Erdgeschoss
4. Zwischengeschoss
5. Obergeschoss- angegeben in Frage LC6b
6. Dachgeschoss

## LC6b. GESCHOSS

## LC7. EIGENTUMSFORM

1. Privateigentum
2. Staatseigentum
3. Eigentum religiöser Gemeinschaften
4. Gruppenprivateigentum
5. Andere Situationen (Eigentum einer Genossenschaft, eines Vereins)

## LC8. WOHNÄRÄUME

LC8a. Anzahl der Wohnräume

LC8b. Wohnfläche der Wohnräume

(in Quadratmeter, ohne Dezimalstellen)

## DAVON: RÄUME, DIE NUR FÜR PROFESSIONELLE, KOMMERZIELLE ZWECKE USW. VERWENDET WERDEN

LC8c. Anzahl der Räume

LC8d. Wohnfläche

(in Quadratmeter, ohne Dezimalstellen)

## LC9. KÜCHE / KOCHNISCH / OFFENE KÜCHE

1. Die Küche ist in der Wohnung
2. Die Küche ist außerhalb der Wohnung, aber im Gebäude
3. Die Küche ist außerhalb des Gebäudes
4. Keine Küche / Kochnische / offene Küche
5. Eine Kocheinrichtung existiert in einer anderen Art von Raum

## LC10a. BADEZIMMER (MIT BADEWANNE UND/ODER DUSCHE)

1. Das Badezimmer ist in der Wohnung
2. Das Badezimmer ist außerhalb der Wohnung, aber im Gebäude
3. Das Badezimmer ist außerhalb des Gebäudes
4. Kein Badezimmer

## LC10b. WC MIT WASSER

1. WC mit Wasser in der Wohnung
2. WC mit Wasser außerhalb der Wohnung, aber im Gebäude
3. WC mit Wasser außerhalb des Gebäudes
4. Kein WC mit Wasser, aber WC in der Wohnung
5. Kein WC mit Wasser in der Wohnung, das WC ist außerhalb der Wohnung, aber im Gebäude
6. Kein WC mit Wasser in der Wohnung, das WC ist außerhalb des Gebäudes
7. Keine Art von WC

## LC11a. WASSERVERSORGUNGSSYSTEM (mehrfache Antwort)

1. Fließendes Wasser in der Wohnung aus dem öffentlichen Netz
2. Fließendes Wasser in der Wohnung durch ein eigenes System
3. Fließendes Wasser außerhalb der Wohnung, aber im Gebäude - aus dem öffentlichen Netz
4. Fließendes Wasser außerhalb der Wohnung, aber im Gebäude - eigenes System
5. Fließendes Wasser außerhalb der Wohnung aus dem öffentlichen Netz
6. Fließendes Wasser außerhalb der Wohnung aus eigenem System
7. Kein fließendes Wasser

## LC11b. ANLAGE FÜR VERSORGUNG MIT WARMWASSER

1. In der Wohnung aus dem öffentlichen Netz
2. In der Wohnung - eigenes System
3. Außerhalb der Wohnung, aber im Gebäude - aus dem öffentlichen Netz
4. Außerhalb der Wohnung, aber im Gebäude, mit eigenem System, mit Boiler für Warmwasser
5. Außerhalb der Wohnung, aber im Gebäude, mit eigenem System, mit Kessel für Warmwasser und Heizung
6. Außerhalb der Wohnung, aber im Gebäude, mit eigenem System, mit Sonnenkollektoren
7. Außerhalb der Wohnung, aber im Gebäude, eine andere Art von eigenem System
8. Außerhalb des Gebäudes
9. Keine Anlage für Versorgung mit Warmwasser

LC11c wird ausgefüllt, nur wenn Sie Variante 6 bei der Frage LC11b gewählt haben

## LC11c. OBERFLÄCHE MIT SONNENKOLLEKTOREN

(in Quadratmeter)

## LC12. KANALISATION

1. Kanalisation verbunden mit dem öffentlichen Netz
2. Eigenes System für Kanalisation (zum Bsp.: Klärgrube)
3. Kanalisation, aber ein anderes System als die oben genannten
4. Keine Kanalisation

## LC13a. STROMANLAGE

1. Ja
2. Nein

## LC13b. BENUTZUNG VON ERNEUERBAREM STROM

i. Benutzung von Solarpanelen

1. Ja  → Gesamte installierte Leistung (in kW)

2. Nein

ii. Benutzung von Windsystem

1. Ja  → Gesamte installierte Leistung (in kW)

2. Nein

## LC14. KLIMAAANLAGE

1. Ja
2. Nein

## LC15. BRENNSTOFF BENUTZT FÜR DAS KOCHEN (mehrfache Antwort)

1. Gas aus dem öffentlichen Netz
2. Flüssiges Gas (Gasflasche)
3. Fester Brennstoff: Kohle
4. Fester Brennstoff: Brennholz (einschließlich Holzabfälle und landwirtschaftliche Abfälle)
5. Andere feste Brennstoffe
6. Strom
7. Andere Brennstoffe

## LC16. BEHEIZUNG DER WOHNUNG

1. Zentralheizung (einschließlich eigener Zentrale)
2. Keine Zentralheizung, aber die  → Springen zu LC16b  
Beheizung erfolgt auf andere Weise  → Springen zu LC17
3. Keine Beheizung

LC16a wird ausgefüllt, nur wenn Sie Variante 1 bei Frage LC16 gewählt haben.

### LC16a. ZENTRALHEIZUNG

1. Fernwärmenetz
2. Eigene Zentralheizung mit Gas aus dem öffentlichen Netz
3. Eigene Zentralheizung mit Flüssiggas (Gasflasche)
4. Eigene Zentralheizung mit Kohle
5. Eigene Zentralheizung mit Brennholz (einschließlich Holzabfälle und landwirtschaftliche Abfälle)
6. Eigene Zentralheizung mit anderem Festbrennstoff
7. Eigene Zentralheizung mit Heizöl
8. Eigene Zentralheizung mit Diesel
9. Eigene Zentralheizung mit flüssigem Leichtbrennstoff
10. Eigene Zentralheizung mit anderem flüssigen Leichtbrennstoff
11. Eigene Zentralheizung mit anderer Energiequelle

LC16b wird ausgefüllt, nur wenn Sie Variante 2 bei Frage LC16 ausgewählt haben.

### LC16b. OHNE ZENTRALHEIZUNG, DIE BEHEIZUNG WIRD WIE FOLGT GESICHERT:

12. Gasherd mit Gas aus dem öffentlichen Netz
13. Gasherd mit Flüssiggas (Gasflasche)
14. Ofen (Kamin) mit Gas aus dem öffentlichen Netz
15. Ofen (Kamin) mit Flüssiggas (Gasflasche)
16. Ofen (Kamin) mit Kohle
17. Ofen (Kamin) mit Brennholz (einschließlich Holzabfälle und landwirtschaftliche Abfälle)
18. Ofen (Kamin) mit anderem Festbrennstoff
19. Ofen (Kamin) mit Heizöl
20. Ofen (Kamin) mit Diesel
21. Ofen (Kamin) mit flüssigem Leichtbrennstoff
22. Ofen (Kamin) mit anderem flüssigen Leichtbrennstoff
23. Strom
24. Andere Art von Beheizung

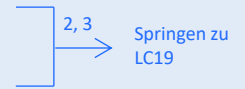
LC17, LC18 und LC18a werden nur für konventionelle Wohnungen ausgefüllt.

### LC17. FENSTER MIT PROFIL/RAHMEN AUS:

1. Wärmedämmung (PVC, Aluminium, GFK, Holz, gemischt, etc.)
2. Holz
3. Andere Materialien (Eisen, usw.)

### LC18. THERMISCHE SANIERUNG

1. Ja
2. Nein
3. Wohnung, welche konstruktionsbedingt die Anforderungen an die Wärmedämmung erfüllt



### LC18a. DIE THERMISCHE SANIERUNG DER WOHNUNG WURDE DURCHGEFÜHRT: (mehrfache Antwort)

1. Wärmedämmung von Außenwänden (Styroporverkleidung)
2. Austausch von Balkonfenstern und -türen (Doppelverglasung)
3. Schließen des Balkons mit doppelt verglasten Fenstern
4. Thermoabdichtung des Daches

## GEBÄUDE

NUR AUSZUFÜLLEN VON HAUSHALTEN, DIE IN DEN APARTAMENTS NR. 1, 4, 8, 11, 41, 81 WOHNEN - im Falle der Selbstüberprüfung oder

NUR IM FRAGEBOGEN DER ERSTEN WOHNUNG IM GEBÄUDE AUSZUFÜLLEN - im Falle einer Überprüfung durch persönliches Interview mit einem Zensor

### LC19. ANZAHL DER WOHNUNGEN IM GEBÄUDE

### LC20. ART DES GEBÄUDES

1. Einfamilienhaus
2. Doppelhaus(hälfte)
3. Reihenhaus
4. Wohnblocks
5. Vorgesehen für kollektives Wohnen
6. Nichtwohngebäude

### LC21. BAUJAHR DES GEBÄUDES

### LC22. ANZAHL DER STOCKWERKE DES GEBÄUDES

### LC23. BAUMATERIAL DER ÄUßEREN WÄNDE DES GEBÄUDES

1. Verstärkter Beton
2. Vorgefertigte Einheiten
3. Ziegelmauerwerk. Stein oder Ersatz (B.C.A.), mit Stahlbetonböden und / oder Metallträgern
4. Ziegelmauerwerk. Stein oder Ersatz (B.C.A.), mit Holzböden
5. Holz (Balken, Bretter etc.)
6. Fachwerk Lehmziegel
7. Andere Materialien (P.F.L., O.S.B., Glas usw.)
8. Gemischte Materialien



**FÜR JEDEN KOLLEKTIVEN WOHNRAUM IM VOLKZÄHLUNGSSEKTOR AUSFÜLLEN**

Landkreis.....  
Kreisstadt / Stadt / Gemeinde.....  
Ort als Bestandteil der Kreisstadt/der Stadt-oder Dorf.....  
Strasse.....Nummer.....  
Wohnblock ..... Eingang ..... Stock ..... Apartment.....  
Sektor .....

**VOLKZÄHLUNGSSEKTOR**

<input type="text"/>	<input type="text"/>	<input type="text"/>	<input type="text"/>	<input type="text"/>	<input type="text"/>	<input type="text"/>	<input type="text"/>
----------------------	----------------------	----------------------	----------------------	----------------------	----------------------	----------------------	----------------------

**TEILSEKTOR**

<input type="text"/>	<input type="text"/>	<input type="text"/>	<input type="text"/>	<input type="text"/>	<input type="text"/>
----------------------	----------------------	----------------------	----------------------	----------------------	----------------------

**Bezeichnung des kollektiven Wohnraums.....**

.....

**VERPFLICHTUNG GEGENÜBER DATENLIEFERUNG**

Es ist verpflichtend, Daten für alle Personen bereitzustellen, gemäß OUG Nr. 19 /2020 betreffend die Organisation und Durchführung der Volkszählung in Rumänien im Jahr 2021, mit den späteren Änderungen und Ergänzungen.

**DATENVERTRAULICHKEIT**

Alle Informationen in diesem Fragebogen sind vertraulich und werden nur für statistische Zwecke verwendet. Die Daten werden gemäß den Bestimmungen der Verordnung (EU) 2016/679 des Europäischen Parlaments und des Rates vom 27. April 2016 zum Schutz natürlicher Personen bei der Verarbeitung personenbezogener Daten und dem freien Verkehr dieser Daten verarbeitet.

**REFERENZZEITPUNKT DER ZÄHLUNG**

Die Daten, die sie in den Volkszählungsfragebogen eintragen, beziehen sich auf den bestehenden Sachstand am 1. Dezember 2021 um "0" Uhr.

**1 ART DES GEMEINSAMEN WOHNRAUMES**

1. Studentenheim
2. Mehrbettzimmer für Arbeiter, Jugendwohnheim
3. Seniorenheim, Altenheim, Pflegeheim, Sanatorium für unheilbare Krankheiten, Vorsorgeheim
4. Einrichtungen für Kinderschutz
5. Kirchliche Einrichtungen (Klöster, usw.)
6. Hotel, Motel, Gasthof, Touristenhütte, Touristenrastplatz
7. Gästehaus, Gästezimmer, Touristenvilla
8. Schulinternat, Schulheim
9. Krankenhaus
10. Notfallzentren oder Nachtobdach
11. Andere gemeinsame Wohnräume
12. Lager

**3 ANZAHL DER GEBÄUDE DES GEMEINSAMEN WOHNRAUMES**

GESAMT

<input type="text"/>	<input type="text"/>
----------------------	----------------------

Von welchen: mit Wohnungen

<input type="text"/>	<input type="text"/>
----------------------	----------------------

Gesamtzahl der Wohnungen

<input type="text"/>	<input type="text"/>
----------------------	----------------------

**4 EIGENTUMSFORM DES GEMEINSAMEN WOHNRAUMES**

- |  |                                       |
|--|---------------------------------------|
| 1. Privateigentum  | 3. Eigentum religiöser Gemeinschaften |
| 2. Staatseigentum  | 4. Gruppenprivateigentum              |
| 5. Andere Situationen (Eigentum einer Genossenschaft, eines Vereins) |                                       |

**5 ANZAHL DER RÄUME IM GEMEINSAMEN**

**WOHNRAUM** (Hotelzimmer, gemeinsame Schlafzimmer usw.)

<input type="text"/>	<input type="text"/>	<input type="text"/>	<input type="text"/>
----------------------	----------------------	----------------------	----------------------

**6 KAPAZITÄT IN ANZAHL DER RÄUME**

<input type="text"/>	<input type="text"/>	<input type="text"/>	<input type="text"/>	<input type="text"/>
----------------------	----------------------	----------------------	----------------------	----------------------

**2 EINRICHTUNG DES GEMEINSAMEN WOHNRAUMES**

1. In einem für gemeinsames Wohnen bestimmten Gebäude
2. In einem Wohngebäude
3. In einem Gebäude mit einer anderen Bestimmung als zum Wohnen
4. In vorübergehenden Bauten

**ZUSAMMENFASSUNG DER PERSONEN AUS DEM GEMEINSAMEN WOHNRAUM OHNE DIE PERSONEN, FÜR DIE DER FRAGEBOGEN LC AUSGEFÜLLT WURDE**

Registrierte Personen* GESAMT		ANWESENDE PERSONEN GESAMT		ZEITWEILIG ABWESENDE PERSONEN GESAMT		ZEITWEILIG ANWESENDE PERSONEN GESAMT	
M	W	M	W	M	W	M	W
1	2	3	4	5	6	7	8

\*Spalte 1 = Spalte 3 + Spalte 5 + Spalte 7

Spalte 2 = Spalte 4 + Spalte 6 + Spalte 8

Landkreis.....	<b>VOLKSZÄHLUNG SSEKTOR</b>	<input type="text"/>	<input type="text"/>
Kreisstadt / Stadt / Gemeinde.....	<b>TEILSEKTOR</b>	<input type="text"/>	<input type="text"/>
Ort als Bestandteil der Kreisstadt/der Stadt - oder Dorf.....	<b>ZENSOR-CODE</b>	<input type="text"/>	<input type="text"/>
Strasse..... Nummer.....			
Wohnblock..... Eingang..... Stock..... Apartment.....			
Sektor.....			

**DATENVERTRAULICHKEIT**  
Alle Informationen in diesem Fragebogen sind vertraulich und werden nur für statistische Zwecke verwendet. Die Daten werden gemäß den Bestimmungen der Verordnung (EU) 2016/679 des Europäischen Parlaments und des Rates vom 27. April 2016 zum Schutz natürlicher Personen bei der Verarbeitung personenbezogener Daten und zum freien Verkehr dieser Daten verarbeitet.

**VERPFLICHTUNG GEGENÜBER DATENLIEFERUNG**  
Es ist verpflichtend, Daten für alle Personen bereitzustellen, gemäß OUG Nr. 19 /2020 betreffend die Organisation und Durchführung der Volkszählung in Rumänien im Jahr 2021, mit den späteren Änderungen und Ergänzungen.

**REFERENZZEITPUNKT DER ZÄHLUNG**  
Die in den Volkszählungsfragebogen eingetragenen Daten beziehen sich auf den Ist-Zustand um "0" Uhr des Tages 1. Dezember 2021.  
**Es wird angemeldet:**  
\* ein Kinde geboren vor "0" Uhr des Tages 1. Dezember 2021;  
\* eine Person verstorben nach "0" Uhr des Tages 1. Dezember 2021 (da sie zum Referenzzeitpunkt der Zählung am Leben war).  
**Es wird nicht angemeldet:**  
\* ein Kind geboren nach "0" Uhr des Tages 1. Dezember 2021 (auch wenn es zum Zeitpunkt des Ausfüllens des Formblattes existiert);  
\* eine Person verstorben vor "0" Uhr des Tages 1. Dezember 2021.

**DEMOGRAPHISCHE MERKMALE**

**P0. STATUS DER PERSON ZUM BEZUGSZEITPUNKT DER VOLKSZÄHLUNG (1. DEZEMBER 2021)**  
1. Anwesend  
2. Vorübergehend abwesend

**P1a. GESETZLICHER ZIVILSTAND**  
1. Ledig → Springen zu P1b  
2. Verheiratet  
3. Verwitwet → Springen zu P1b  
4. Geschieden → Springen zu P1b

*Die Punkte i, ii werden nur für verheiratete Frauen ausgefüllt.*

i. Jahr der ersten Ehe   
ii. Jahr der jetzigen Ehe (nur wiederverheiratete Frauen)

**P1b. TATSÄCHLICHER ZIVILSTAND - Leben Sie in einer einvernehmlichen Lebenspartnerschaft?**  
1. Ja  
2. Nein → Springen zu P1d (für Frauen ab 12 Jahren) und Springen zu P2a (für Männer)

**P1c. DAS JAHR DER GRÜNDUNG DER LEBENSPARTNERSCHAFT**   
*P1d wird nur für Frauen ab 12 Jahren ausgefüllt.*

**P1d. ANZAHL DER LEBENDGEBORENEN KINDER**

**P2f. HABEN SIE JEMALS MINDESTENS 12 MONATE AN EINEM ANDEREN ORT GELEBT?**  
1. JA  
2. NEIN → Springen zu P2m

**P2g. VORHERIGER AUFENTHALTSORT**  
1. In einem anderen Ort im Land:  
Landkreis.....(WÄHLEN).....  
Kreisstadt / Stadt / Gemeinde.....(WÄHLEN).....  
2. In einem anderen Land.....(WÄHLEN)..... → Springen zu P2i

**P2h. HATTEN SIE JEMALS IHREN GEWÖHNLICHEN AUFENTHALTSORT IN EINEM ANDEREN LAND?**  
1. JA  
2. NEIN → Springen zu P2j  
h1. In welchem Land?.....(WÄHLEN).....

**P2i. DATUM DES FESTSETZENS DES LETZTEN WOHNSITZES IN RUMÄNIEN (Datum der letzten Ankunft im Land wird angegeben und nicht das Datum der ersten Ankunft)**  
a. Jahr des Festsetzens des letzten Wohnsitzes in Rumänien   
*Der Monat wird nur von den Personen angegeben, die sich nach Dezember 2019 am gewöhnlichen Aufenthaltsort niedergelassen haben.*  
b. Monat des Festsetzens des letzten Aufenthaltes in Rumänien

**INLÄNDISCHE UND INTERNATIONALE MIGRATION**

*P2a, P2b und P2c werden nur für vorübergehend abwesende Personen ausgefüllt, die weniger als 12 Monate von der gewöhnlichen Wohnadresse entfernt sind.*

**P2a. WIE VIELE MONATE HAT DIE PERSON IHREN GEWÖHNLICHEN AUFENTHALTSORT VERLASSEN?**

**P2b. WO WOHNTE DIE PERSON ZUM REFERENZZEITPUNKT DER VOLKSZÄHLUNG (1. DEZEMBER 2021)?**  
1. In einer anderen Ortschaft im Land:  
Landkreis.....(WÄHLEN).....  
Kreisstadt / Stadt / Gemeinde.....(WÄHLEN).....  
Zugehörige Ortschaft oder Dorf.....(WÄHLEN).....  
2. In einem anderen Land.....(WÄHLEN).....

**P2c. GRUND DER ABWESENHEIT VOM GEWÖHNLICHEN AUFENTHALTSORT**  
1. Bei der Arbeit  
2. Arbeitssuchend  
3. Beim Studium  
4. In Geschäftsinteresse  
5. Familiäre Gründe  
6. Besuch, Tourismus  
7. Andere Gründe

**P2d. GEBURTSORT (Als Geburtsort gilt der Aufenthaltsort der Mutter zum Zeitpunkt der Geburt der eintragenden Person)**  
1. Am gewöhnlichen Aufenthaltsort → Springen zu P2e  
2. In einem anderen Ort im Land:  
Landkreis.....(WÄHLEN).....  
Kreisstadt / Stadt / Gemeinde.....(WÄHLEN).....  
Zugehörige Ortschaft oder Dorf.....(WÄHLEN).....  
3. In einem anderen Land.....(WÄHLEN).....

**P2e. WOHNADRESSE (ist die Adresse aus dem Personalausweis: CI, BI)**  
1. Am gewöhnlichen Aufenthaltsort → Springen zu P2f  
2. In einem anderen Ort im Land:  
Landkreis.....(WÄHLEN).....  
Kreisstadt / Stadt / Gemeinde.....(WÄHLEN).....  
Zugehörige Ortschaft oder Dorf.....(WÄHLEN).....  
3. In einem anderen Land.....(WÄHLEN).....

**P2k. GRUND DES FESTSETZENS IN DEN GEWÖHNLICHEN AUFENTHALTSORT**  
1. Für Arbeit  
2. Auf Arbeitssuche  
3. Für Studien  
4. In Geschäftsinteresse  
5. Familiäre Gründe (Heirat, Familiennachzug, Erbschaft, usw.)  
6. Besuch, Tourismus  
7. Asylbewerber  
8. Flüchtling  
9. Person mit subsidiärem Schutz  
10. Andere Gründe

**P2m. STAATSBÜRGERSCHAFT (Land der Staatsangehörigkeit)** .....(WÄHLEN).....

**ETHNISCHE UND KULTURELLE MERKMALE**

**JEDER IST FREI, SEINE EIGENE OPTION, OHNE IRGEND EINEN ZWANG, ZU ÄUßERN**

P3a. Zu welcher ethnischen Gruppe glauben Sie zu gehören?.....(WÄHLEN).....  
P3b. Welche ist Ihre Muttersprache?.....(WÄHLEN).....  
P3c. Zu welcher Religion bekennen Sie sich?.....(WÄHLEN).....

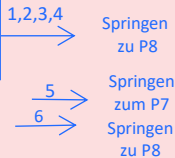
**BILDUNGSMERKMALE**

*Dieser Abschnitt wird nur für Personen ausgefüllt, die am 1. Dezember 2021 um "0" Uhr 2 Jahre und älter waren.*

**P4. HABEN SIE BIS ZUM 1. DEZEMBER 2021, EINE AUSBILDUNGSFORM ABSOLVIERT?**  
1. JA  
2. NEIN → Springen zu P8

**P5. WELCHER IST DER HÖCHSTE BILDUNGSGRAD ABSLOVIERT/BEENDET BIS ZUM 1. DEZEMBER 2021?**

- 1. Vorschule (Kindergarten) oder Vorschule (Krippe)
- 2. Grundschule
- 3. Mittelstufe
- 4. Berufs-, Ergänzungs- oder Lehrlingsausbildung
- 5. Gymnasium (12/13 Klasse), einschließlich 1. Stufe (10 Klassen)
- 6. Postsekundäre (Post-Sekundarschule oder Meisterschule)
- 7. Kurzzeithochschulstudium (Universitätskollege) aus der Zeitspanne 1948-2008
- 8. Bachelor-Abschluss (Bologna-System) mit einer Dauer von 3-4 Jahren
- 9. Langzeit-Universitätsstudien von 4-6 Jahren (einschließlich nach 2008: Medizin, Pharmazie, Veterinärmedizin, Architektur)
- 10. Magisterstudien (einschließlich nachuniversitäre Studien/Vertiefungsstudien)
- 11. Doktorat
- 12. Postdoktorale Studien



**P6. WO HABEN SIE DEN ZUVOR GENANNTEN BILDUNGSGRAD ABGESCHLOSSEN?**

- 1. In Rumänien
- 2. Im Ausland → Springen zum P6e

**P6a. IN WELCHEM ZEITRAUM HABEN SIE DIE ZUVOR GENANNTEN BILDUNGSSTUFE ABGESCHLOSSEN?.....(WÄHLEN).....**

**P6b. IN WELCHER ORTSCHAFT BEFAND SICH DER SITZ DER BILDUNGSEINRICHTUNG?.....(WÄHLEN).....**

**P6c. DIE BEZEICHNUNG DER BILDUNGSEINRICHTUNG WO SIE IHRE STUDIEN ABGESCHLOSSEN HABEN?.....(WÄHLEN).....**

**P6d. ABGESCHLOSSENER STUDIENBEREICH/FACHRICHTUNG.....(WÄHLEN).....** → Springen zu P8

*Im Ausland abgeschlossenes Studium: P6e und P6f werden nur für die Personen eingetragen, die ein Hochschulstudium im Ausland absolviert haben.*

**P6e. IN WELCHEM LAND BEFINDET SICH DIE BILDUNGSEINRICHTUNG?.....(WÄHLEN).....**

**P6f. IM AUSLAND ABSOLVIERTER STUDIENBEREICH..(WÄHLEN)** → Springen zu P8

*P7 wird nur für Personen ausgefüllt, die bei P5 Variante 5 ausgewählt haben.*

**P7. WELCHE ART VON GYMNASIUM HABEN SIE ABGESCHLOSSEN?**

- 1. Kunstgymnasium
- 2. Pädagogisches Gymnasium
- 3. Gymnasium mit Sportprogramm
- 4. Technisch-gewerbliches Gymnasium (Technik, Dienstleistung, Rohstoffe und Umweltschutz)
- 5. Theologiegymnasium
- 6. Mathematisch-naturwissenschaftliches Gymnasium, Geisteswissenschaftliches Gymnasium (theoretisch)
- 7. Wirtschaftskolleg
- 8. Elitegymnasium
- 9. Technologisches Gymnasium
- 10. Technisches Gymnasium
- 11. Weiterführende Schule
- 12. Theologisches Seminar
- 13. Militärgymnasium
- 14. Andere Art

**P8. NEHMEN SIE AM 1 DEZEMBER 2021 AN EINER FORM VON BILDUNG TEIL?**

- 1. JA
- 2. NEIN, aber ich habe irgendeinen Bildungsabschluss → Springen zu FILTER
- 3. NEIN, ich habe keinen Bildungsabschluss → Springen zu P10

**P9. WELCHEN BILDUNGSGRAD HABEN SIE AM 1. DEZEMBER 2021?**

- 1. Vorschule (Kindergarten) oder Vorschule (Krippe)
- 2. Grundschule
- 3. Mittelstufe
- 4. Berufsausbildung
- 5. Gymnasium
- 6. Postsekundäre (Post-Sekundarschule oder Meisterschule)
- 7. Bachelor-Abschluss (Bologna-System) mit einer Dauer von 3-4
- 8. Langzeit-Universitätsstudien von 4-6 Jahren (einschließlich nach 2008: Medizin, Pharmazie, Veterinärmedizin, Architektur)
- 9. Magisterstudien (einschließlich nachuniversitäre Studien / Vertiefungsstudien)
- 10. Doktorat
- 11. Postdoktorale Studien

*P10 wird nur für Personen ausgefüllt, die am 1. Dezember 2021 um "0" Uhr 14 Jahre und älter waren, die keine Bildungsform abgeschlossen haben und auch am 1. Dezember 2021 keine Bildungseinrichtung besucht.*

**P10. KÖNNEN SIE SCHREIBEN UND LESEN?**

- 1. Ich kann nur lesen
- 2. Ich kann lesen und schreiben
- 3. Ich habe nur Alphabetisierungskurse besucht
- 4. Ich kann nicht lesen und auch nicht schreiben

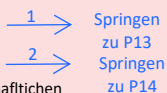
**WIRTSCHAFTLICHE MERKMALE**

**FILTER: Die Person ist am 1. Dezember 2021 im Alter von "0" mindestens 15 Jahre alt?**

- 1. JA
- 2. NEIN → Springen zu P12a

**P11. WÄHREND DER WOCHE 22. - 28. NOVEMBER 2021 HABEN SIE MINDESTENS EINE STUNDE FÜR GEHALT ODER ANDERE EINKÜNFTE GEARBEITET(FÜR BARGELD ODER IN FORM VON SACHLEISTUNGEN, WIE: EINKOMMEN ÄHNLICH EINEM LOHN, HONORARE ODER ANDERE FORMEN VON ENTGELT DER ARBEIT, PROFIT, URHEBERRECHTE ODER EINKÜNFTE AUS SELBSTSTÄNDIGER TÄTIGKEIT)?**

- 1. JA
- 2. Nein - vorübergehend von der Arbeit oder einer selbstständigen Tätigkeit für 3 Monate oder weniger abwesend aufgrund von: Urlaub, Streik, Sanierung / vorübergehender Aussetzung der wirtschaftlichen Tätigkeit, andere Gründe; oder Mutterschaft bis zu 2-3 Jahren
- 3. Nein - vorübergehend von der Arbeit oder einer selbstständigen Tätigkeit für mehr als 3 Monate abwesend aufgrund von: Urlaub, Streik, Sanierung / vorübergehender Aussetzung der wirtschaftlichen Tätigkeit, andere Gründe
- 4. NEIN - ich arbeite nicht



**P11a. SUCHTEN SIE IN DER ZEITSPANNE 01. - 28. NOVEMBER 2021 AKTIV NACH ARBEIT?**

- 1. JA
- 2. NEIN → Springen zu P12

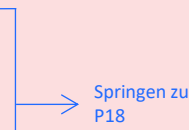
**P11b. HÄTTEN SIE ZWISCHEN DEM 29. NOVEMBER UND DEM 12. DEZEMBER 2021 ANFANGEN KÖNNEN ZU ARBEITEN, WENN SIE EINE STELLE GEFUNDEN ODER ANGEBOTEN BEKOMMEN HÄTTEN?**

- 1. JA → Springen zu P18
- 2. NEIN

*P12 wird nur für Personen ausgefüllt, die am 1. Dezember 2021 zum Zeitpunkt "0" 15 Jahre und älter waren und mit NEIN auf P11a oder P11b geantwortet haben.*

**P12. WAS WAR DER HAUPTGRUND, WARUM SIE IN DER WOCHE 22.-28. NOVEMBER NICHT GEARBEITET HABEN ?**

- 1. Ständige Arbeitsunfähigkeit
- 2. Schüler/Studenten
- 3. Rentner(in)
- 4. Hausfrau
- 5. Versorgt von einer anderen Person
- 6. Versorgt vom Staat oder anderen privaten Organisationen
- 7. Versorgt durch andere Quellen
- 8. Eine andere wirtschaftliche Situation



*P12a wird nur für Personen ausgefüllt, die am 1. Dezember 2021 zum Zeitpunkt "0" weniger als 15 Jahre alt waren.*

**P12a. WELCHE WAR DIE BERUFLICHE STELLUNG AM 1 DEZEMBER 2021?**

- 1. Schüler
- 2. Versorgt von einer anderen Person
- 3. Versorgt vom Staat oder anderen privaten Organisationen
- 4. Versorgt durch anderen Quellen
- 5. Eine andere wirtschaftliche Situation



*P13 ist nur für Personen auszufüllen, die Variante 1 auf Frage P11 geantwortet haben.*

**P13. ARBEITSZEIT IN DER REFERENZWOCHE (22.- 28. November 2021)**

- a. Die Anzahl der tatsächlich geleisteten Arbeitsstunden in der Referenzwoche 22.- 28. November 2021
- b. Von welchen in der Haupttätigkeit


*P14 bis P17 nur für Personen auszufüllen, die 1 oder 2 bei P11 geantwortet haben*

**P14. BERUF.....(WÄHLEN).....**

**P15. BERUFLICHER STATUS**

- 1. Arbeitnehmer
- 2. Arbeitgeber
- 3. Selbstständiger (einschließlich Mitglied eines landwirtschaftlichen Unternehmens oder einer Genossenschaft)
- 4. Unbezahlte Familienhilfe

**P16. ARBEITSPLATZ**

**a. Haupttätigkeit der Einheit / Untereinheit in der Sie beschäftigt sind.....(WÄHLEN).....**

**b. Geographische Lage des Arbeitsplatzes**

- 1. In dem gewöhnlichen Aufenthaltsort
- 2. In einer anderen Ortschaft im Land  
Landkreis.....(WÄHLEN).....  
Kreisstadt / Stadt / Gemeinde.....(WÄHLEN).....
- 3. In einem anderen Land:.....(WÄHLEN).....
- 4. Ohne einen festen Arbeitsplatz (innerhalb Rumäniens oder in einem anderen Land)

*P17 wird nur für Personen ausgefüllt, die Variante 3 bei P15 gewählt haben und als Aktivität: LANDWIRTSCHAFT, JAGD UND VERWANDTE DIENSTLEISTUNGEN; FORSTWIRTSCHAFT UND FORSTWIRTSCHAFT; FISCHEREI UND AQUAKULTUR bei P16a*

**P17. MINDESTENS DIE HÄLFTE (ÜBER 50 %)DER AUS SELBSTSTÄNDIGER LANDWIRTSCHAFTLICHER TÄTIGKEIT GEWONNENEN PRODUKTE WERDEN FÜR DEN EIGENVERBRAUCH VERWENDET ?**

- 1. JA
- 2. NEIN

**AUSWIRKUNGEN DER PANDEMIE**

*P18 wird nur von Personen ausgefüllt, die am 1. Dezember 2021 um "0" Uhr 15 Jahre und älter waren.*

**P18. IN WELCHEM MAßE HAT SIE DIE CORONA-PANDEMIE (COVID-19) GETROFFEN?**

- 1. Gar nicht
- 2. In geringem Maße
- 3. Einigermaßen
- 4. In hohem Maße
- 5. Sehr stark